


HPI-3 E/H

22-27 kW

Luft/vand varmepumper



Indedel 22 & 27 kw



Udedel 22 & 27 kw

HPI	VVS. nr	BX. nr
22 kW E	34.6798.122	191074
27 kW E	34.6798.127	191075
22 kW H	34.6798.022	191077
27 kW H	34.6798.027	191078

HPI er udstyret med en Scroll kompressor.

Den modulerer mellem 38 - 100 % ydelse, hvilket giver lange driftperioder for kompressoren, og dermed færre starter. Alle modeller er udstyret med vejrkompensering, dvs. fremløbstemperaturen til varmeanlægget reguleres efter udendørstemperaturen (behovet). Ligeledes er alle modeller forberedt for Smart-Grid funktion (styring efter strømpriser) og er dermed klar, når denne funktion indføres i Danmark.

HPI-3 kan køre i kaskadekobling, op til 8 stk.

HPI varmepumpen er til store bygninger eller ejendomme. Fx. hvis jeres hus er over 275 m² og/eller I har et forbrug af olie på over 4000 liter eller et gasforbrug som er over 3800 m³.

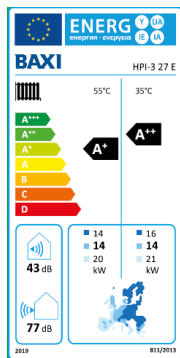
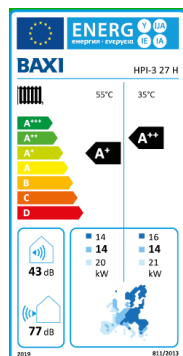
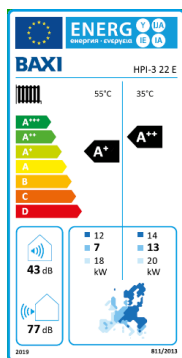
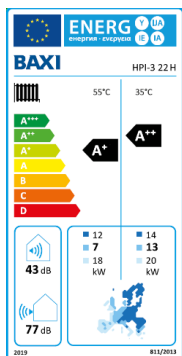
Varmepumpens indedel er væghængt og i et tidsløst design. Betjeningen er som vores andre varmepumper, enkel og let at betjene for både installatør og bruger. Den maksimale fremløbstemperatur er 60 C ned til 0°C udetemperatur og er inkl. vejrkompensering.

E-Serien er med integreret elpatron

H-Serien er uden elpatron, men med ekstra rør til at tilslutte ekstern varmekilde.

HPI 3 S E/H	22 kW E/H	27 kW E/H
Wi-Fi (Smart tc)*		✓
Hus til udedel*		✓
Stativ til udedel*		✓
Vægkonsol til udedel*		✓
Kondensbakke med el-trace*		✓
Modulerende effekt		✓
Egnet til hybride anlæg (H model)		✓
Forberedt for Smart Grid		✓
Kaskadekobling		Op til 8 stk
Forbindelse mellem ude- og indedel		Kølemiddel
Maksimal temperatur fremløb		60 °C
Farve - indedel		Hvid
Farve - udedel		Råhvid
Eltilslutning indedel styring		230 Volt, N-PE /13 A
Eltilslutning indedel - El bacup (E model)		3 X 3 X 230 Volt, N-PE /25 A
Mål (indedel) BxHxD i mm		600x900x465
Mål (udedel) BxHxD i mm	1050x1338x350	1050x1338x350
Kølemiddel type	R410 A 7,1 kg	R410 A 7,7 kg
Kølerør str.	3/8" - 3/4"	1/2" - 3/4"
Vægt Indedel E model	71 kg	71 kg
Vægt Indedel H model	77 kg	77 kg
Vægt Udedel	135 kg	141 kg
Eltilslutning udedel	3 x 230 Volt, N-PE /25 A	3 X 230 Volt, N-PE /25 A
Nominel ydelse (A7/W35) i kW	21,7	24,4
SCOP (gulvvarme) 35 °C	3,9	3,8
SCOP (radiator) 55 °C	3,20	3,2
Lydtryk (dB)(A) - 10 meters afstand	46	47

*tilkøb



HS TARM